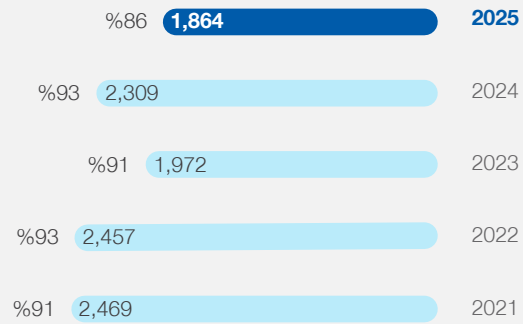


المقاييس الرئيسية

التدفقات النقدية التشغيلية
الحرّة المعدلة ومعدل
التحويل النقدي

مليون دولار أمريكي **1,864**
الهامش **86%** (مليون دولار أمريكي ونسبة مئوية)



الأهمية الاستراتيجية

التدفقات النقدية القوية تمكّن الشركة من الاستثمار في مبادرات النمو مع دعم تقديم عوائد مجزية للمساهمين.

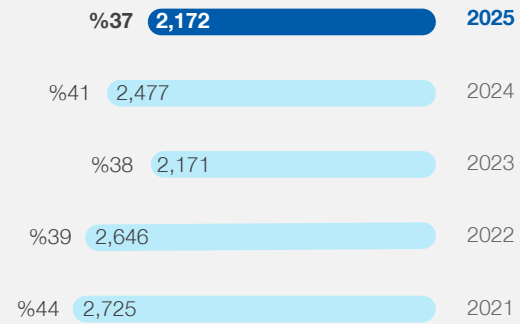


الأداء

حققت بروج تدفقات نقدية تشغيلية حرّة معدّلة بلغت 1,864 مليون دولار أمريكي، مما دعم توزيعات الأرباح، إلى جانب تسجيل معدل تحويل نقدي قوي بلغ 86%. ويُعزى التراجع مقارنة بالعام السابق بشكل رئيسي إلى ارتفاع النفقات الرأسمالية، ولا سيما المرتبطة بأعمال الصيانة الدورية لمصنع "بروج 3" التي تم تنفيذها بنجاح خلال الربع الثاني من عام 2025.

الأرباح المعدلة قبل الفوائد
والضرائب والإهلاك
والاستهلاك والهامش

مليون دولار أمريكي **2,172**
الهامش **37%** (مليون دولار أمريكي ونسبة مئوية)



الأهمية الاستراتيجية

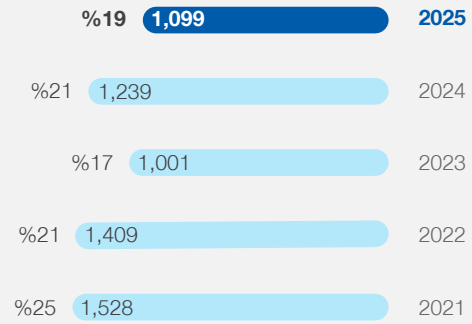
تعكس هامش الأرباح قبل الفوائد والضرائب والإهلاك والاستهلاك الرائدة على مستوى القطاع تميز بروج التشغيلي والوضع القوي لمنتجاتها المتميزة.



الأداء

حافظت بروج على هامش أرباح رائد على مستوى القطاع بلغ 37% في عام 2025، مدعوماً بأداء تشغيلي قوي وحجم مبيعات قياسي.

مليون دولار أمريكي **1,099**
الهامش **19%** (مليون دولار أمريكي ونسبة مئوية)



الأهمية الاستراتيجية

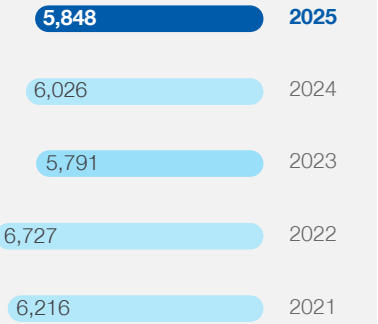
تهدف بروج إلى الحفاظ على مستوى ربحي مستدام على المدى المتوسط.



الأداء

بلغ صافي الربح 1,099 مليون دولار أمريكي في عام 2025، متجاوزاً توقعات السوق، ومدعوماً بأداء تشغيلي استثنائي، وحجم مبيعات قياسي، وانضباط قوي في إدارة التكاليف. وعلى الرغم من تراجع الأسعار في السوق، حققت بروج هامش ربح بنسبة 19% يُعد من بين الأعلى على مستوى القطاع.

مليون دولار أمريكي **5,848**
الإيرادات (مليون دولار أمريكي)



الأهمية الاستراتيجية

تحافظ بروج على أداء ثابت في الإيرادات، مدعوماً بطلب قوي ومستدام عبر أسواقها الرئيسية.



الأداء

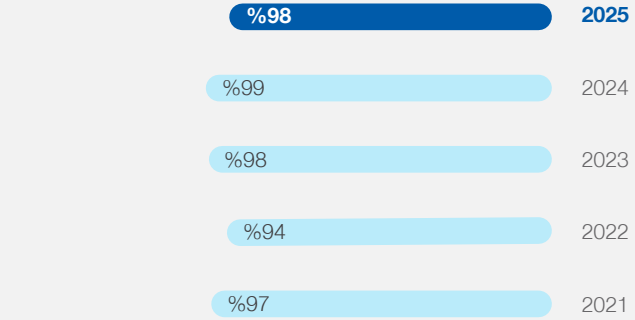
بلغت الإيرادات 5,848 مليون دولار أمريكي في عام 2025، مدعومةً بحجم مبيعات قياسي واستمرار تحقيق عداوات سريعة لمنتجاتها المتميزة. ويُعزى الانخفاض مقارنة بالعام السابق بشكل رئيسي إلى تراجع الأسعار المحققة في ظل بيئة سوقية أقل قوة.



المؤشرات الرئيسية

موثوقية الأصول

(نسبة مئوية)



الأهمية الاستراتيجية

تُعد موثوقية الأصول العالمية المستوى أساساً لضمان استمرارية الأداء التشغيلي بكفاءة عالية.




الأداء

حققت بروج معدل موثوقية أصول بلغ 98%، إلى جانب تسجيل معدلات استثنائية لاستخدام الأصول بلغت 102% للبولي إيثيلين و100% للبولي بروبيلين، وذلك على الرغم من تنفيذ أعمال الصيانة الدورية لمصنع "بروج 3" بنجاح خلال الربع الثاني من عام 2025، والتي تُعد الأكبر والأكثر تعقيداً في تاريخ الشركة.

حجم المبيعات

(مليون طن)



الأهمية الاستراتيجية

تعكس أحجام الإنتاج والمبيعات القوية مستوى التميز التشغيلي والطلب القوي في الأسواق.



الأداء

حققت بروج حجم مبيعات قياسي بلغ 5.4 مليون طن في عام 2025، بزيادة نسبتها 1% مقارنة بالعام السابق، مما يعكس مرونة الأداء التجاري. وشكّلت القطاعات عالية القيمة، مثل حلول الطاقة والبنية التحتية، نسبة 38% من إجمالي المبيعات.


المؤشرات الرئيسية



التميز في معايير السلامة

0.07

معدل الإصابات المُسجّلة الإجمالي*



* معدل الإصابات المسجلة الإجمالي هو عدد الإصابات لكل مليون ساعة عمل.



الأهمية الاستراتيجية

تظل سلامة الموظفين والأصول أولوية قصوى عبر جميع عملياتنا التشغيلية.



الأداء

حافظت بروج على أداء متميز في مجال السلامة على مستوى القطاع، حيث بلغ معدل الإصابات المُسجّلة 0.07، وهو نفس المعدل المسجل في العام السابق.

متوسط أسعار البيع

(دولار أمريكي للطن)

البنزين				البنزين			
متوسط السعر المرجعي	متوسط العلوّة السعريّة	متوسط سعر البيع	السنة	متوسط السعر المرجعي	متوسط العلوّة السعريّة	متوسط سعر البيع	السنة
851	134	985	2025	822	224	1,046	2025
897	150	1,047	2024	898	197	1,095	2024
891	125	1,016	2023	914	215	1,129	2023
1,014	208	1,222	2022	1,007	311	1,318	2022
1,166	147	1,313	2021	1,087	334	1,421	2021



الأهمية الاستراتيجية

تعكس العلوّات السعريّة قوة محفظة منتجات بروج المتميزة والقيمة التي تقدمها لعملائها في مختلف القطاعات السوقية الرئيسية.



الأداء

حافظت بروج على علوّة سعريّة قوية للجودة في عام 2025، حيث بلغت 224 دولاراً للطن للبنزين، متجاوزةً توجيهات الإدارة البالغة 200 دولار للطن، و134 دولاراً للطن للبنزين بروج، بما يتماشى إلى حد كبير مع التوجيهات عبر دورات السوق البالغة 140 دولاراً للطن.